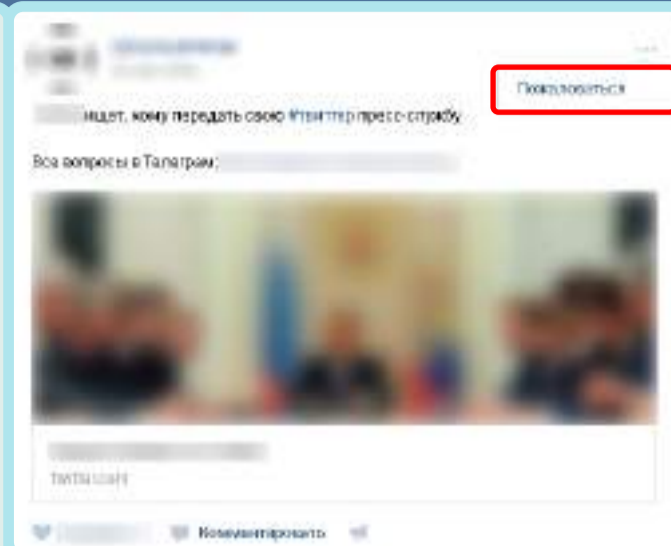





# КАК ПОЖАЛОВАТЬСЯ НА ПРОТИВОПРАВНЫЙ МАТЕРИАЛ В СОЦИАЛЬНОЙ СЕТИ **ВКонтакте**

1

Нажмите **«Пожаловаться»**, чтобы сообщить администрации «ВКонтакте» о противоправном материале



2

Выберите в появившемся окне подходящую категорию

Сообщение помечено как спам. Указать другую причину:

- Оскорбление
- Материал для взрослых
- Пропаганда наркотиков
- Детская порнография
- Насилие / экстремизм**
- Призыв к суициду

3

В подтверждение правильности действий появится оповещение, что жалоба принята к рассмотрению



Ваша жалоба будет рассмотрена модераторами.

4

Свяжитесь с администрацией «ВКонтакте» напрямую и опишите жалобу подробно. Это можно сделать с помощью кнопки **«Помощь»** – выбрать раздел **«Общие вопросы»** – **«Как пожаловаться на группу?»** – **«Пожаловаться на сообщество»**

Как пожаловаться на группу?

Вы всегда можете самостоятельно пожаловаться на материалы, что кажутся Вам неприемлемыми, с помощью кнопки «...» в правом верхнем углу каждой записи. Выберите один из пунктов:


- Оскорбление
- Материал для взрослых
- Пропаганда наркотиков
- Детская порнография
- Насилие / экстремизм

В таких случаях достаточно отправить жалобу – обращение в Поддержку не требуется.

Также Вы можете написать о нехороших сообществах в службу Поддержки. При отправке обращения, пожалуйста, убедитесь в том, что текст содержит ссылки на сами записи, к которым у Вас возникли вопросы.

Для получения этих ссылок достаточно щёлкнуть по дате размещения записи и скопировать содержимое адресной строки браузера. Если речь идёт о закрытом сообществе, стоит приложить скриншоты записей.

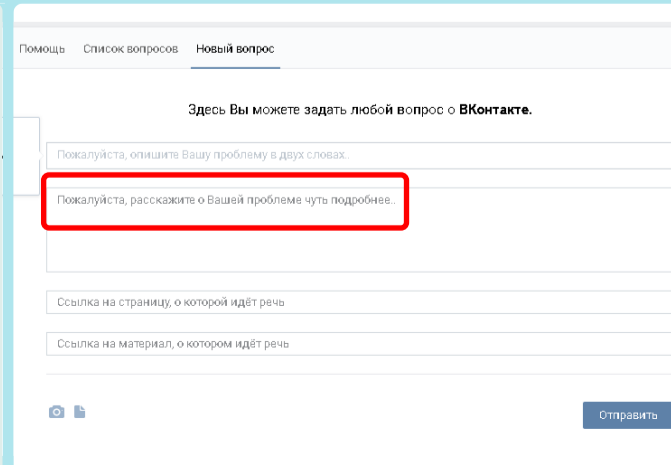

Важно: жалоба должна быть именно от пострадавшего. Удивительно, но некоторым может быть на руку чёрный пиар, потому мы должны убедиться, что герою записи она действительно вредит.



→ [Пожаловаться на сообщество](#) Это не решает мою проблему

5

Опишите подробно в появившемся диалоговом окне, почему данный материал является противоправным, укажите ссылку на него





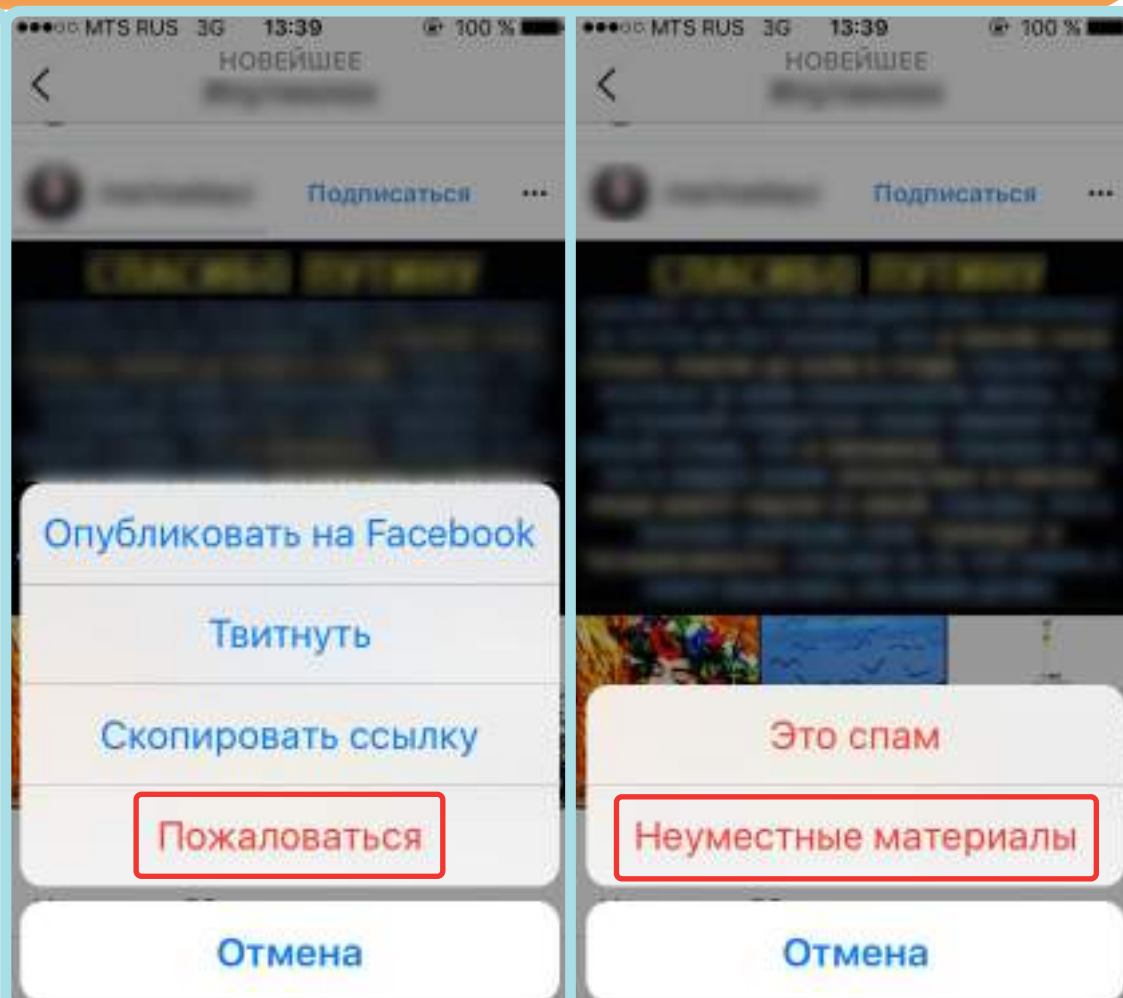
# КАК ПОЖАЛОВАТЬСЯ НА ПРОТИВОПРАВНЫЙ МАТЕРИАЛ В СОЦИАЛЬНОЙ СЕТИ



1

Нажмите **«Пожаловаться»**, чтобы сообщить администрации Instagram о противоправном материале.

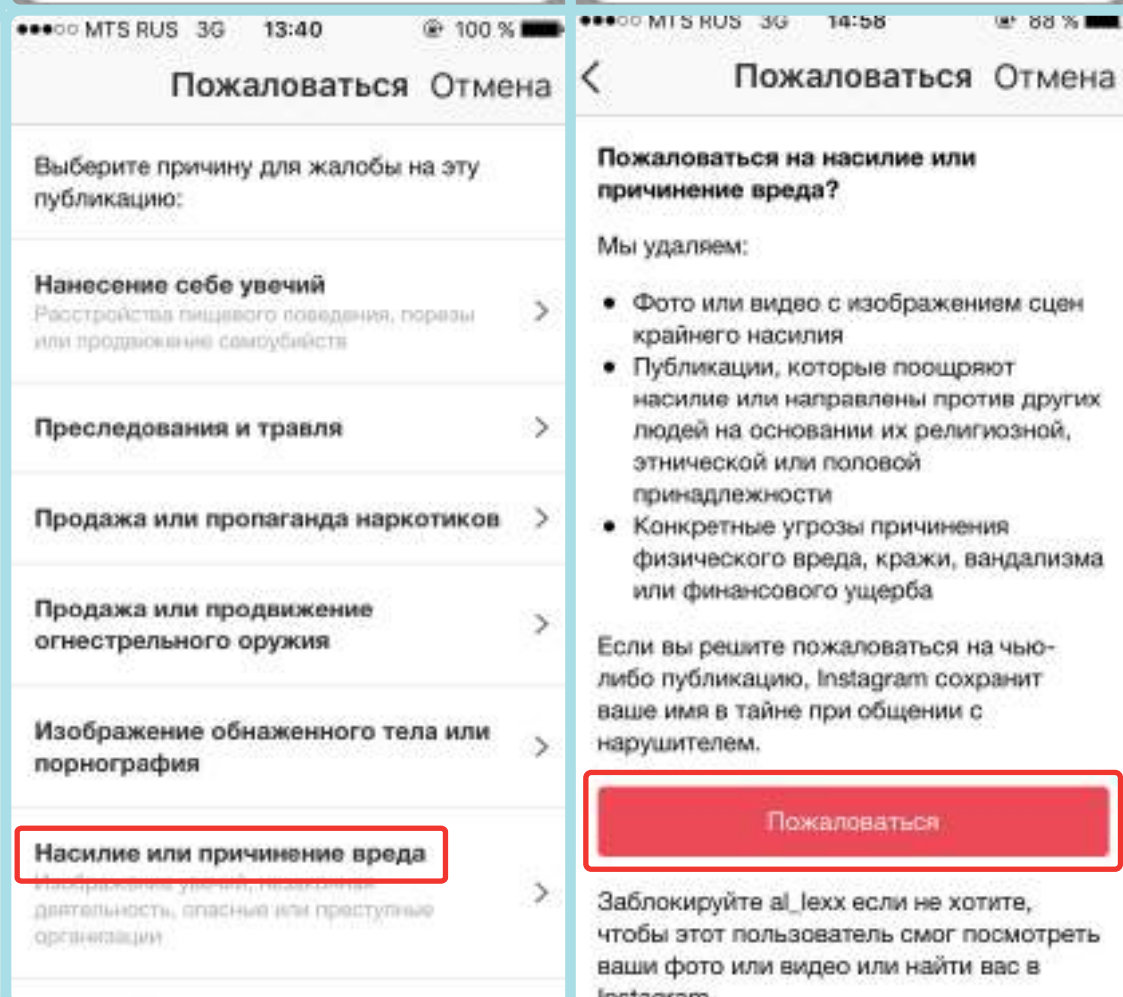
Нажмите **«Неуместные материалы»**



2

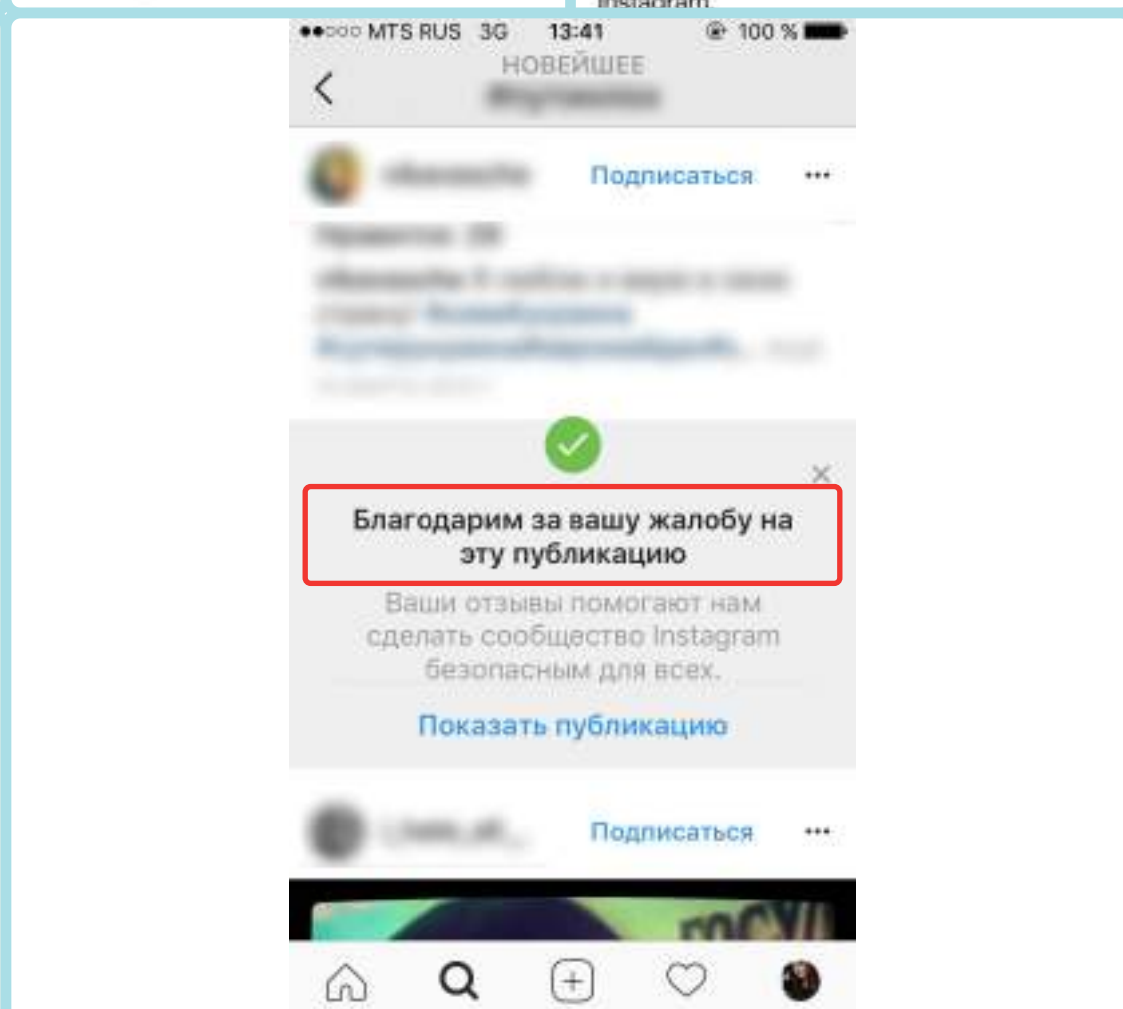
Выберете из списка причину для жалобы.

Нажмите **«Пожаловаться»**



3

Как подтверждение о правильности действий появится оповещение **«Благодарим за вашу жалобу на эту публикацию»**



# КАК ПОНЯТЬ, ЧТО МАТЕРИАЛ ЭКСТРЕМИСТСКИЙ?

## МАТЕРИАЛ, НА КОТОРЫЙ ТЫ НАТКНУЛСЯ В СЕТИ:



1

*содержит публичное оправдание терроризма и иной террористической деятельности*



2



*призывает к социальной, расовой, национальной или религиозной розни (важно, что «рознь» – гораздо более широкое понятие, чем ненависть или вражда)*

3

*пропагандирует исключительность, превосходство либо неполноценность человека по признаку его социальной, расовой, национальной, религиозной или языковой принадлежности или отношения к религии*



4



*пропагандирует или публично демонстрирует нацистскую атрибутику или символику либо атрибутику или символику, сходные с нацистской атрибутикой или символикой до степени смешения, либо публично демонстрирует атрибутику или символику экстремистских организаций*

### СОМНЕВАЕШЬСЯ? СВЕРЬСЯ С ФЕДЕРАЛЬНЫМИ СПИСКАМИ:

1. *Федеральный список экстремистских материалов*
2. *Список экстремистских и террористических организаций*
3. *Единый федеральный список организаций, в том числе иностранных и международных организаций, признанных в соответствии с законодательством РФ террористическими*

**УБЕДИЛСЯ? ЗАПОЛНИ ФОРМУ "СООБЩИТЬ О ПРОТИВОПРАВНОМ КОНТЕНТЕ" [NCPTI.RU/ILLEGAL\\_CONTENT/](https://ncpti.ru/illegal_content/)**





# 8 ПРИЗНАКОВ ВЕРБОВЩИКА ТЕРРОРИСТИЧЕСКОЙ ОРГАНИЗАЦИИ:

⚠️ *“Я хочу тебе помочь...”*



*Дружелюбный незнакомец, старающийся занять пустующую нишу в жизни человека*

⚠️ *“Кругом враги!”*



*Старается представить социум и ближайшее окружение враждебными, глупыми, деградирующими людьми*

⚠️ *“Бог с тобой...”*



*Частые беседы о религии*

⚠️ *“Годы уходят, а ты так до сих пор ничего дельного и не сделал”*



*Давит на комплексы и страхи*

⚠️ *“Ты - избранный!”*



*Тебе внушают принадлежность к особому обществу, для этого может предлагаться различная атрибутика в виде одежды или книг*

⚠️ *Готовые ответы на сложные вопросы*



*Изменение смысла общих понятий и предоставление готовых образцов и смыслов*

⚠️ *Жажда мести*



*Тебя призывают к чувству вины, долга и мести, например, за то, что в этом обществе нет справедливости*

⚠️ *Влияние на эмоциональное состояние*



*Либо соглашается с тобой, либо резко осуждает*



## НЕ ПОНИМАЕТЕ О ЧЕМ ГОВОРIT ВАШ РЕБЕНОК?




**Кринж** - это отвращение, например отвратительные бессмысленные ролики вызывают много кринжа.



**Краш** - человек, который нравится.



**Изи** используется в играх и иногда в жизни, что-то легкое и простое, даже слишком!



**Хайповый** означает модный, в теме, шарит что происходит в мире моды. **Хайп** это то, что сейчас модно. **Хайпим** означает тусим, развлекаемся, зажигаем.



**Трэш** - вещь, которая уже не актуальна. **Трэшиться** - то есть прикалываться, делать что-то не всерьёз.



**Шер** - поделиться чем-то в социальной сети.

## КОНТАКТЫ



НЦПТИ

Национальный центр информационного противодействия терроризму и экстремизму в образовательной среде и сети Интернет

**Веб-сайт:** НЦПТИ.РФ  
**Телефон:** (863) 201-28-22  
**E-mail:** info@ncpti.ru



Министерство общего и профессионального образования Ростовской области

**Веб-сайт:** <http://www.rostobr.ru>  
**Телефон:** (863) 240-34-97  
**E-mail:** min@rostobr.ru

## Безопасность детей в интернете



## КАКИЕ УГРОЗЫ СУЩЕСТВУЮТ В СЕТИ ИНТЕРНЕТ?

КИБЕРБУЛЛИНГ



Интернет -  
мошенничество



ПРОПАГАНДА  
НАРКОТИКОВ И  
АЛКОГОЛЯ



ИГРОМАНИЯ



## ЧТО ДЕЛАТЬ РОДИТЕЛЯМ?



*Не пытайтесь насильно ограничивать ребенка в использовании сети Интернет*  
Частая ошибка родителей: мы пытаемся сократить время пребывания ребенка в сети, вместо того, чтобы работать над качеством. Ребенок может провести час на сайте с опасным контентом и два часа на образовательном канале. Работайте НЕ над временем.

### *Будьте друзьями*

В 13-17 лет нужно быть максимально лояльными с детьми, вряд ли они будут доверять тирану.  
Не забывайте беседовать с детьми об их друзьях в интернете, о том, чем они заняты, таким образом, будто речь идет о друзьях в реальной жизни. Делайте беседу непринужденной. Помните, допросы только оттолкнут.

*Приучите вашего ребенка сообщать вам о любых угрозах или тревогах, связанных с интернетом*

Оставайтесь спокойными и напомните детям, что они в безопасности, если сами рассказали вам о своих угрозах или тревогах. Похвалите их и посоветуйте подойти еще раз в подобных случаях.

## ЧТО ДЕЛАТЬ РОДИТЕЛЯМ?



*Приучите себя знакомиться с сайтами, которые посещают подростки*  
Делайте это аккуратно, чтобы у ребенка не возникало чувство излишнего контроля над ним. Регистрируйтесь во ВКонтакте, Instagram, обычно именно там подростки делятся своими новостями и мыслями.

*Объясните детям, что ни в коем случае нельзя использовать сеть для хулиганства, распространения сплетен или угроз другим людям. Напомните, что это противоречит не только морали, но и закону.*

Обсудите с ребенком его новости в социальных сетях. Предупредите о том, что любая фотография, текст навсегда остаются в интернете, независимо от того, удалили ее с личной страницы или нет. Прежде чем что-то публиковать - пусть ребенок подумает: не отразится ли это на его будущем?

**Что включают в себя персональные данные?**

**Персональные данные** - любая информация, относящаяся к прямо или косвенно определенному или определяемому физическому лицу (субъекту персональных данных).

фамилия, имя и отчество, дата и место рождения, адрес, семейное положение, паспортные данные, номер телефона, профессия, доходы, ИНН,



**Нормативно-правовая база по защите персональных данных:**



**Где существует наибольший риск потери персональных данных ?**



**ЧТО ДЕЛАТЬ, ЕСЛИ ВЫ ОБНАРУЖИЛИ СВОИ ПЕРСОНАЛЬНЫЕ ДАННЫЕ В ИНТЕРНЕТЕ?**



Когда невозможно установить источник распространения персональных данных или связаться с ним? напрямую ?

Нужно обратиться в **Прокуратуру** или Федеральную службу по надзору в сфере связи, информационных технологий и массовых коммуникаций (**Роскомнадзор**).

**ТОП-5 ОСНОВНЫХ СПОСОБОВ ЗАЩИТЫ ПЕРСОНАЛЬНЫХ ДАННЫХ**

- 1** **Пароль** + **КОД**  
Используйте двухфакторную аутентификацию
- 2** **Контролируйте доступ приложений к вашим данным**
- 3** **Пользуйтесь менеджерами паролей**
- 4** **Используйте только защищённое соединение** (https://)
- 5** **Пользуйтесь VPN, работая с публичными Wi-Fi-точками**

## ЧЕМ ГРОЗИТ УТЕЧКА ПЕРСОНАЛЬНЫХ ДАННЫХ?

Завладев персональными данными,  
мошенники могут:

- *оформить кредит в банке;*
- *«повесить» долги или фирму;*
- *совершить незаконные действия с вашей недвижимостью;*
- *распорядиться средствами с банковских карт;*
- *открыть электронный кошелек;*
- *зарегистрироваться на сайтах знакомств, онлайн-игр и казино;*
- *шантажировать вас или ваших родственников;*
- *использовать вашу личность как «подменную» для мошеннических действий;*
- *устроить кибербуллинг;*
- *использовать ваши данные в собственных интересах, например, навязывать услуги, распространять противоправный контент.*

## Поговорим о цифрах



47% россиян зарегистрированы в социальных сетях;  
6,5 часов в сутки — средняя продолжительность времяпрепровождения в сети «Интернет»;  
46% наших соотечественников постоянно совершают онлайн-покупки.

Отчет «Global Digital 2018», подготовленный аналитическим агентством «We Are Social» и SMM-платформой «Hootsuite»

Больше полезной информации:  
<http://персональныеданные.дети/>

## ЗАЩИТА ПЕРСОНАЛЬНЫХ ДАнных ОТ НЕСАНКЦИОНИРОВАННОГО ДОСТУПА ЗЛОУМЫШЛЕННИКОВ В СЕТИ ИНТЕРНЕТ



Авторы :  
Алиев А.М, Жученко В.С, Саенко Д.А.

